

Bewerbung mit Primuss



PRIMUSS

CAMPUS IT

GRUNDLAGEN DER ANMELDUNG UND BEWERBUNG FÜR
STUDIENGÄNGE BEI DER HOCHSCHULE LANDSHUT

Anmeldung Online

www.haw-landshut.de/bewirb-dich



DE / EN

Anmeldung zur Bewerbung

Startseite

Registrieren

E-Mail bestätigen

Passwort vergessen

Kurzanleitung

Online Bewerbung

Falls Sie noch nicht bei uns registriert sind:

Wenn Sie sich bei uns bewerben möchten, registrieren Sie sich bitte zunächst. So können Sie sicherstellen, dass nur Sie selbst auf Ihre Angaben zurückgreifen können.



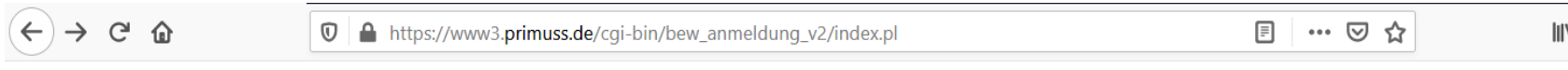
Falls Sie bereits bei uns registriert sind:

E-Mail *

Passwort *

- Mit dem Link die Bewerberseite aufrufen
- Registrierung durchführen
- Alle Pflichtfelder ausfüllen
- E-Mail bestätigen
- Weiter geht's

Fragenteil (persönliche Daten, Vorbildung, Vorstudium)



Anmeldung zur Bewerbung

Übersichtsseite

Onlineantrag per E-Mail senden


Einstellungen

Kurzanleitung

Abmelden

Bewerbungsübersicht

Hier können Sie Ihren Bewerbungsfortschritt finden:

 Bewerbungsfortschritt

Hier wählen Sie den Studiengang aus:

 Einen neuen Studiengang auswählen

Hier geben Sie Ihre persönlichen Daten, Vorbildung, Lebenslauf usw. an:

 Persönliche Daten

 Angaben zur Vorbildung

 Angaben zum Vorstudium



noch unvollständig

Bei der Bewerbungsübersicht:

- Alle drei Reiter mit entsprechenden Daten ausfüllen und speichern

Auswahl der Studiengänge

← → ↻ 🏠 https://www3.primuss.de/cgi-bin/bew_anmeldung_v2/index.pl 📄 ⋮ 🛡️ ☆ ☰

Anmeldung zur Bewerbung

- Übersichtsseite
- Onlineantrag per E-Mail senden
- Einstellungen
- Kurzanleitung
- Abmelden

Bewerbungsübersicht

Hier können Sie Ihren Bewerbungsfortschritt finden:

[📄 Bewerbungsfortschritt](#)

Hier wählen Sie den Studiengang aus:

[📄 Einen neuen Studiengang auswählen](#)


Hier geben Sie Ihre persönlichen Angaben zur Ausbildung, Lebenslauf usw. an:

[📄 Persönliche Daten](#)

[📄 Angaben zur Vorbildung](#)

[📄 Angaben zum Vorstudium](#)

noch unvollständig



- Grundsätzliche Fragen zum Studium beantworten
- Studiengang auswählen

Auswahl der Studiengänge

Anzeige einschränken auf

keine Einschränkung
 Bachelor
 Master
 Zertifikat

Für welches Semester möchten Sie sich bewerben

1. Semester
 höheres Semester

Studiengang

Additive Fertigung – Werkstoffe, Entwicklung und Leichtbau
Bachelor

Applied Research in Engineering Sciences
Master

Automobil- und Nutzfahrzeugtechnik
Master

Automobilinformatik
Bachelor

Automobiltechnik
Bachelor

Automobilwirtschaft und -technik
Bachelor

Bauingenieurwesen/Ingenieurbau
Bachelor

Betriebswirtschaft
Bachelor

Biomedizinische Technik
Bachelor

Bordnetzentwicklung
Bachelor

- Aus der Liste den gewünschten Studiengang wählen
- **Tipp:** Die Liste lässt sich nach Abschlussart und Semestern filtern.
- Den Ausgewählten Studiengang mit Speichern bestätigen
- Weitere Fragen beantworten und speichern

Dokumente hochladen

https://www3.primuss.de/cgi-bin/bew_anmeldung_v2/index.pl

Abruf von Abschlussdokumenten und die Möglichkeit zur Adressänderung).

Hier können Sie Ihren Bewerbungsfortschritt finden:

 Bewerbungsfortschritt

Hier können Sie Ihre Dokumente hochladen (Zeugnis, Praktikumsnachweis usw.)

 Dokumente hochladen



Hier wählen Sie den Studiengang aus:

Automobil- und Nutzfahrzeugtechnik Master 1. Semester 

 Studiengang bearbeiten

 Bewerbung absenden

- Unter Dokumente hochladen finden Sie die Übersicht der notwendigen Dokumente
- **Tipp:** Die Liste zeigt zusätzlich die Fristen, entsprechende Studiengänge, Tipps zu den Unterlagen und Status der eingegangenen Dokumente

Liste der Dokumente

Dokument		für Studiengang	Frist	Hochladen	
 Bachelorzeugnis/Diplomzeugnis		MUF - M	15.07.2021	Hochgeladen✓	OK
 Lebenslauf		MUF - M	15.07.2021	Hochgeladen✓	OK

Bitte beachten Sie, dass sich der Status nur auf das hochgeladene Dokument bezieht.
Auch wenn das Dokument "erfolgreich hochgeladen" ist, müssen Sie die Bewerbung noch absenden!

○ In dieser Übersicht können Sie die Fristen einsehen, erhalten Hinweise zu den Unterlagen und Status der Dokumente

○ In diesem Fall wurden alle erforderlichen Dokumente erfolgreich hochgeladen, von der HS geprüft und da alles in Ordnung war mit OK versehen

Absendung der Bewerbung

https://www3.primuss.de/cgi-bin/bew_anmeldung_v2/index.pl


Abruf von Abschlussdokumenten und die Möglichkeit zur Adressänderung).

Hier können Sie Ihren Bewerbungsfortschritt finden:

 Bewerbungsfortschritt



Hier können Sie Ihre Dokumente hochladen (Zeugnis, Praktikumsnachweis usw.)

 Dokumente hochladen

Hier wählen Sie den Studiengang aus:

Automobil- und Nutzfahrzeugtechnik Master 1. Semester 

 Studiengang bearbeiten

 Bewerbung absenden



- Wenn alle Daten eingetragen sind, erscheint Ihr Studiengang
- Senden Sie Ihre Bewerbung ab wie in der Abbildung unten
- Eine postalische Zusendung der Unterlagen ist nicht erforderlich!
- **Tipp:** Sie können zusätzlich den Fortschritt Ihrer Bewerbung mit den Button oben in der Abbildung anschauen

➤ **Geschafft!**