

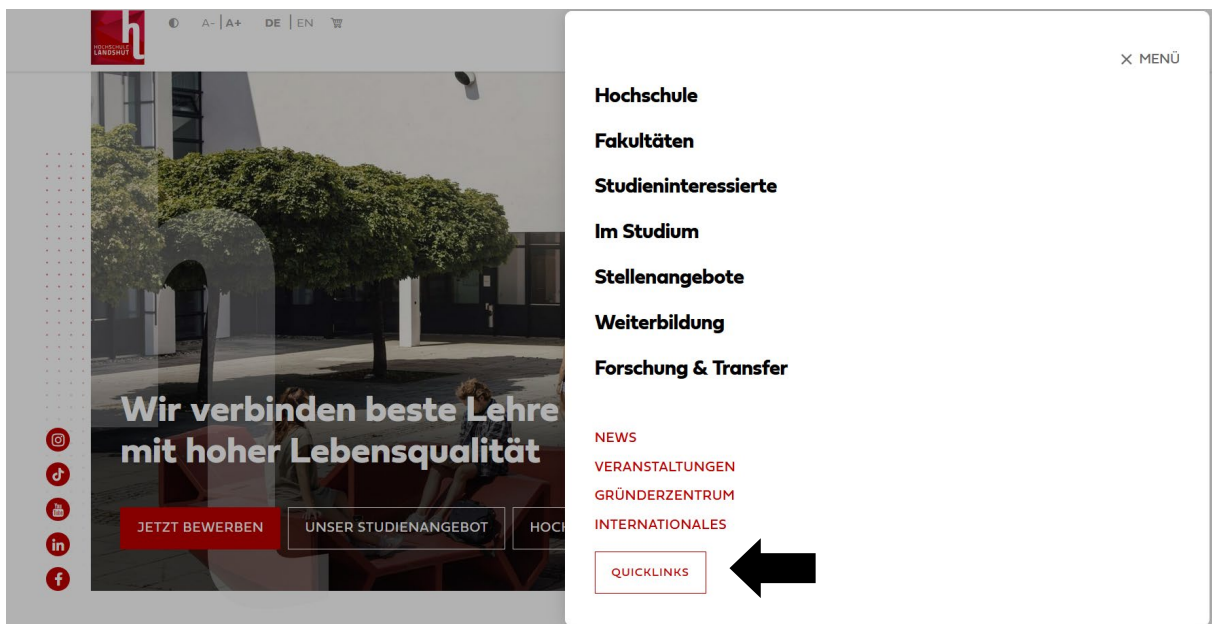


Anleitung zur Online-Wahl mit dem Dienstleister POLYAS GmbH

Die Stimmabgabe erfolgt elektronisch über ein Wahlportal des Dienstleisters POLYAS GmbH, auf das über das SSO-Portal der Hochschule im Wahlzeitraum vom 2. Juni ab 9:00 Uhr bis zum 3. Juni 2026 um 16:00 Uhr zugegriffen werden kann.

Das SSO-Portal finden Sie auf der Webseite der Hochschule unter Menü -> Quicklinks -> SSO-Portal:
<https://sso.haw-landshut.de>

Verwenden Sie vorzugsweise den Browser Firefox.



← ZURÜCK

BERATUNGEN
 Studierenden-Service-Zentrum
 Zentrale Studienberatung und Karriereservice
 Übersicht Beratungsangebot

FÜR STUDIENINTERESSIERTE
 Bewerbung und Einschreibung
 Veranstaltungen für Studieninteressierte
 Studiengänge
 Duales Studium

FÜR STUDIERENDE
 Bibliothek
 Moodle
 Wichtig im Studium
 Service IT FAQ
 SSO-Portal
 Studierendenvertretung (STUV)
 Webmail

FÜR DOZIERENDE UND MITARBEITENDE
 Intranet
 Zentrale Services

Wir verbinden beste Lehre mit hoher Lebensqualität

JETZT BEWERBEN UNSER STUDIENANGEBOT HOCHSCHULE WÄHLER

Benutzername

Passwort


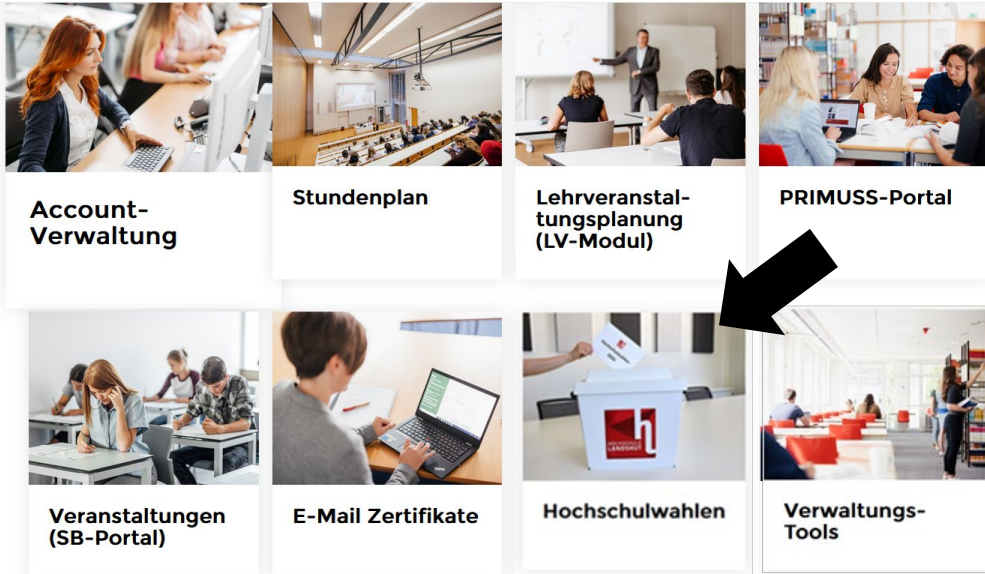
Anmeldung

Passwort vergessen?

Missbrauch verhindern

Aus Sicherheitsgründen empfehlen wir Ihnen, dieses Browserfenster nach dem Besuch unserer Seiten zu schließen und nicht für das weitere Surfen im Internet zu verwenden. Dieser Hinweis gilt insbesondere dann, wenn Sie unsere Seiten von einem öffentlichen Ort aus nutzen (z.B. PC-Pool, Bibliothek oder Internet-Café).

Hier melden Sie sich mit Ihren üblichen Zugangsdaten an. Durch Anklicken der Kachel „Hochschulwahlen“ im Wahlzeitraum (2. Juni ab 9:00 bis 3. Juni 2026 um 16:00 Uhr), werden Sie für Ihre Stimmabgabe zum Wahlportal des Anbieters POLYAS GmbH weitergeleitet:



TEST -Hochschulwahlen 2026

Willkommen im POLYAS Online-Wahlsystem. Ihre Anmeldung war erfolgreich.

Sie sind im Verzeichnis der Wahlberechtigten eingetragen und haben im nächsten Schritt die Möglichkeit, Ihre Auswahl zu treffen. Nachdem Sie den bzw. die Stimmzettel ausgefüllt haben, wird Ihnen dieser bzw. diese in einem weiteren Schritt zur Bestätigung angezeigt. Sie haben in diesem die Gelegenheit, Ihre Auswahl zu bestätigen oder zu korrigieren.

Sofern Sie noch nicht auf den Button "Verbindliche Stimmabgabe" geklickt haben, können Sie die Stimmabgabe jederzeit abbrechen. In diesem Fall wird Ihre Auswahl nicht zwischengespeichert. Anschließend haben Sie während des Wahlzeitraums jederzeit die Möglichkeit, sich erneut anzumelden und Ihre Wahl zu treffen.

Bitte beachten Sie, dass Ihre personenbezogenen Daten während der Stimmabgabe nur anonymisiert verarbeitet werden, um das Wahlgeheimnis zu wahren.

Sie werden jetzt zur virtuellen Wahlkabine weitergeleitet. Bitte achten Sie darauf, dass Sie Ihre Wahl unbeobachtet treffen können.

Stimmabgabe abbrechen

Weiter zur Stimmabgabe

Zur Einwahl in das SSO-Portal benötigen Sie einen Token.

Wenn Sie noch keinen gültigen Token besitzen, müssen Sie sich für das SSO-Portal registrieren.

Die Anleitung zur Registrierung für das SSO-Portal finden Sie in den FAQ des Service IT auf der Webseite der Hochschule unter

Hochschule -> Menü -> Quicklinks -> Service IT FAQ -> Single Sign On -> Wie kann ich mich für das SSO-Portal registrieren?

<https://wiki.it.haw-landshut.de/doku.php?id=faq:sso>

[Hochschule Landshut] FAQ der Service IT Suche

Zuletzt angesehen / bezugsquelle_3 / start / zertifikat / sso / registrierung [[fagssoregistrierung]]

Themengebiete/ Topics:
Adobe Software
CP-Räume
Drucken
E-Mail
Helpdesk
Netzwerkspiegel
SB-Portal
Single-Sign-On (SSO-Portal)
Software
Virtual Desktop Infrastruktur (VDI)
VPN
Windows 11 Umstellung
WLAN
SMIME-Zertifikate

Impressum
Datenschutzerklärung

English Version: FAQ-Homepage

zurück

Token registrieren:

Um sich erstmalig für SSO zu registrieren, gehen Sie wie folgt vor: Melden Sie sich mit Ihren Hochschul-Zugangsdaten unter <https://sso.haw-landshut.de> an.

Sie sind dabei auf diesen Dienst zugreifen:
[sso.html/sozial/sozial/sozial](#)

Benutzername

Benutzername (bitte beachten Sie die Kleinschreibung)

Passwort

Passwort

Klicken Sie im nächsten Fenster auf „Token registrieren“

2. Faktor: Token

Sie haben noch keine Token.
Klicken Sie unten auf „Token registrieren“, und ein One-Time-Passwort wird Ihnen per E-Mail zugesendet.
Danach starten Sie das Tokenverfahren erneut.
Bitte beachten, das OneTimePasswort per E-Mail ist nur 5 Minuten gültig.

Benutzername

Bei technischen Fragen und Problemen wenden Sie sich bitte an den **Helpdesk des Service IT**.

Bei Fragen zu den Hochschulwahlen wenden Sie sich bitte an Frau Katharina Wagner, 0871 506 - 564, katharina.wagner@haw-landshut.de.