








## CHECKLISTE: So planen Sie Ihr Praktikum im Ausland

	SCHRITTE	WAS? WIE? WO?	LINKS	erledigt
1.	Online -Recherche 	Sie informieren sich allgemein zum Thema „ <b>Auslandspraktikum</b> “ im Internet und über unsere Website → Welche Länder interessieren mich (eigenes Sprachniveau)? → Welche potenziellen Unternehmen gibt es dort, die meine Fachrichtung abdecken?	<b>Homepage International Office:</b> <a href="https://www.haw-landshut.de/studium/im-studium/auslandsaufenthalt/praktikum-im-ausland.html">https://www.haw-landshut.de/studium/im-studium/auslandsaufenthalt/praktikum-im-ausland.html</a>	<input type="checkbox"/>
2.	Beratungstermin 	Sie vereinbaren <b>online</b> einen <b>Beratungstermin</b> im <b>International Office</b> (N003) bei Kristin Rochelmeyer: → Suche nach Praktikumsplatz? → Bewerbung? → Finanzielle Fördermöglichkeiten? → Visum etc.?	<b>Online-Anmeldung zum Beratungstermin im IO:</b> <a href="https://www.haw-landshut.de/studium/service-und-beratung/international-office/anmeldung-zur-beratung.html">https://www.haw-landshut.de/studium/service-und-beratung/international-office/anmeldung-zur-beratung.html</a>	<input type="checkbox"/>
3.	Bewerbungsprozess 	Sie starten den <b>Bewerbungsprozess</b> : → Firmen kontaktieren → Bewerbungsunterlagen versenden → Vorstellungsgespräche	<b>Ausgewählte Stellenportale für Auslandspraktika:</b> <a href="https://www.haw-landshut.de/fileadmin/Hochschule_Landshut_NEU/Un-geschuetzt/International-Office/Auslandspraktikum/21.12.2021_Links_zu_Jobportalen_Praktika_im_Ausland.pdf">https://www.haw-landshut.de/fileadmin/Hochschule_Landshut_NEU/Un-geschuetzt/International-Office/Auslandspraktikum/21.12.2021_Links_zu_Jobportalen_Praktika_im_Ausland.pdf</a>	<input type="checkbox"/>
4.	Förderantrag 	Sie haben verschiedene Möglichkeiten der <b>finanziellen Förderung</b> → Frist für das WS: 15.06. → Frist für das SS: 15.01.  Falls Sie eine Förderung in Anspruch nehmen, müssen Sie am Praktikumsende einen Erfahrungsbericht ans IO senden	<b>Übersicht finanzielle Fördermöglichkeiten:</b> <a href="https://www.haw-landshut.de/studium/im-studium/auslandsaufenthalt/praktikum-im-ausland/finanzierung.html">https://www.haw-landshut.de/studium/im-studium/auslandsaufenthalt/praktikum-im-ausland/finanzierung.html</a> <b>E-Mail an:</b> international_office@haw-landshut.de	<input type="checkbox"/>
5.	Praktikumsbeauftragte 	Nach der Praktikumszusage müssen Sie die Genehmigung des / der <b>Praktikumsbeauftragten</b> Ihrer Fakultät einholen	<b>Übersicht Praktikumsbeauftragte:</b> <a href="https://www.haw-landshut.de/studium/im-studium/auslandsaufenthalt/praktikum-im-ausland/anererkennung-praktikumsbeauftragte.html">https://www.haw-landshut.de/studium/im-studium/auslandsaufenthalt/praktikum-im-ausland/anererkennung-praktikumsbeauftragte.html</a>	<input type="checkbox"/>
6.	Praktikumsvertrag 	Geben Sie den <b>Praktikumsvertrag</b> im Studierenden Service Zentrum ab und senden ihn als Scan ans International Office	<b>E-Mail an:</b> international_office@haw-landshut.de	<input type="checkbox"/>
7.	Diverses 	Organisieren Sie <b>Visum, Versicherung, Unterkunft, Anreise</b> etc.	<b>Reise-App des Auswärtigen Amts:</b> <a href="https://www.auswaertiges-amt.de/de/ReiseUndSicherheit/app-sicher-reisen/350382">https://www.auswaertiges-amt.de/de/ReiseUndSicherheit/app-sicher-reisen/350382</a>	<input type="checkbox"/>